

複数の素材からなるものは、できるだけ分離して分別して下さい。
 分離できないもので、判断に迷う場合は「燃やせないごみ」で出してください。

	品目名	分別区分	出し方とワンポイント
□	ローボード(金属製)	金物類の粗大ごみ	★
□	ローラースケート	金物類	★
□	ロッカー	金物類の粗大ごみ	
ワ	ワープロ	金物類	家電リサイクル対象外 市指定ごみ袋(大)に入らない場合は市指定ごみ券を貼り、 金物類の粗大ごみで出す
ワ	ワインセラー	家電リサイクル対象品 収集、直接搬入できません	「家電リサイクル」のページをご覧ください
ワ	ワイヤー	処理困難物 収集、直接搬入できません	販売店、処理業者に依頼する
ワ	輪ゴム	燃やせるごみ	
ワ	ワゴン(木製・プラスチック製)	燃やせる粗大ごみ	
ワ	ワゴン(金属製)	金物類の粗大ごみ	
ワ	ワンカップ酒の紙製容器	燃やせるごみ	内側が銀色
ワ	ワンカップ酒の プラスチック製容器 	資源ごみ(プラ)	中身を残さず、軽く水洗いし、よく水を切る

★分別区分が「粗大ごみ」の品目でも、市指定ごみ袋(大)に入る場合は、市指定ごみ袋に入れて燃やせるごみ、燃やせないごみで出すこともできます。(市指定ごみ券不要)
 ※材質によっては、分別早見表と分別区分が異なる場合があります。



エーコさん

問い合わせ
江津市役所 市民生活課 生活環境係
 TEL 0855-52-7936 FAX 0855-52-1557

家庭ごみの 分け方・出し方

分別早見表

2018年～



江津市PRキャラクター
「人麻呂くん」



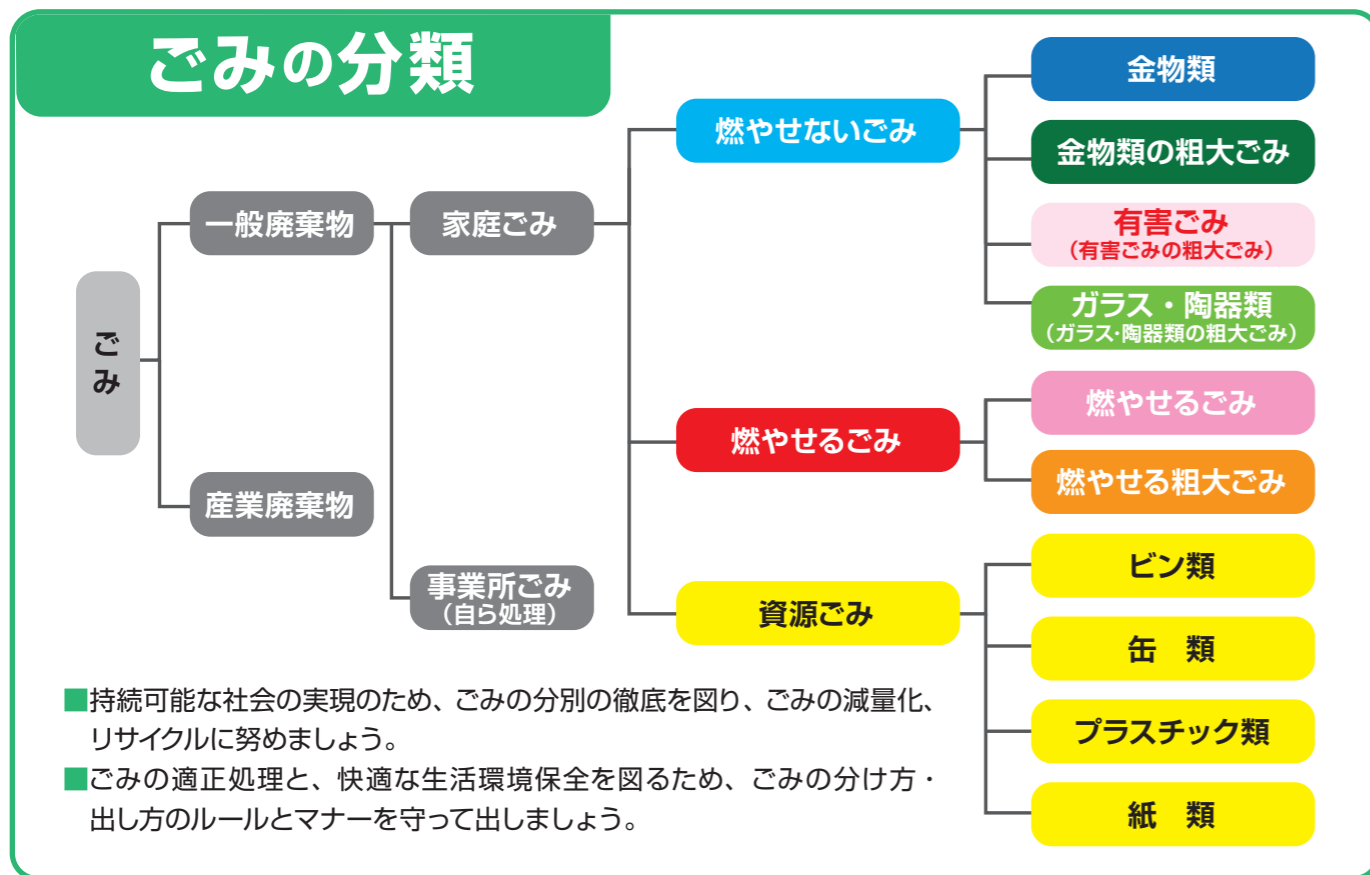
江津市PRキャラクター
「よさみ姫」



エーコさん

分別による資源化とごみの減量にご協力ください

ごみの分別・減量化・再資源化・再利用 にご協力ください。



江津市指定ごみ袋・ごみ券について

江津市指定ごみ袋

燃やせないごみ	燃やせるごみ	共通の市指定ごみ袋
(大) 白色半透明 青文字 10枚入り	45ℓ 450円 (45円/枚)	
(中) 白色半透明 緑文字 10枚入り	30ℓ 300円 (30円/枚)	
(小) 白色半透明 赤文字 10枚入り	15ℓ 150円 (15円/枚)	

江津市指定ごみ券

燃やせないごみ	燃やせるごみ	の粗大ごみ 共通の市指定ごみ券
ピンク色 長方形 3枚1組300円 (100円/枚)		

3Rのすすめ

たくさん買ってたくさん捨てる暮らしはもうやめよう！

基本的なルールとお願い

- 収集日は「江津市環境衛生カレンダー」で確認し、**朝8時まで**に出しましょう。
- きちんと分別しましょう。
- 市指定ごみ袋に入れて、ごみが飛散しないように、持ち手、閉じひもを結んで出しましょう。
- 市指定ごみ袋に入らないもの・はみ出すものは、粗大ごみです。ごみその物に市指定ごみ券を貼って出しましょう。
- 市指定ごみ袋や市指定ごみ券には必ず氏名を記入しましょう。氏名の書いていないものや正しく分別されていないものは収集できません。
- 決められた集積場所に出してください。集積場所は設置された自治会の管理となっています。他の地域の集積場所にごみを無断で持ち込むことはできません。
- 1度の収集に出せるごみの量は、「燃やせないごみ」「燃やせるごみ」……各**3袋**まで「粗大ごみ」……**3つ**まで
- 多量のごみが発生した場合など、直接施設へ持ち込むことができます。一般廃棄物収集・運搬許可業者に依頼する(有料)こともできます。
- 資源にできるプラスチックは「資源ごみ」で出してください。
- 資源ごみを地区で出せない方は、市役所前リサイクルステーションで毎日回収しています。市指定ごみ袋は不要です。

3Rとは？

- 1 Reduce (発生抑制)
- 2 Reuse (再利用)
- 3 Recycle (再資源化)

という言葉の頭文字をとった、ごみを減らすための環境行動を表すキーワードです。

まずは ①Reduce
ものを大切に使い、ごみを減らそう

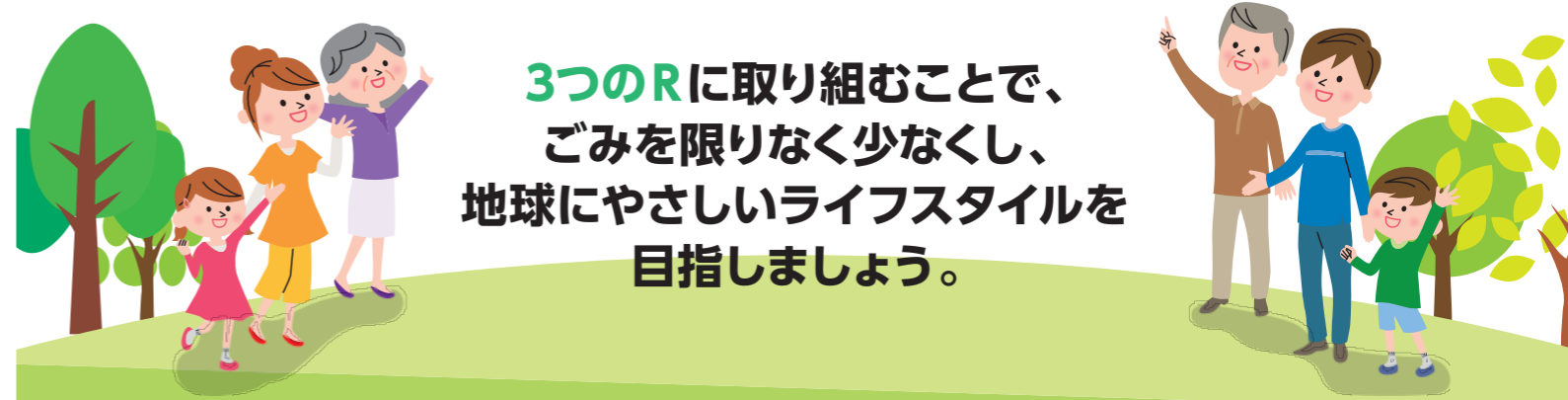
- 買い物はマイバック持参で
- 衝動買いをしない
- 食料品などを買いすぎない
- 壊れても修理して使う

そして ②Reuse
使える物はくり返し使おう

- リサイクルショップやフリーマーケットを活用する
- 不要なものは人にゆずる
- 詰め替え商品を使用する
- 再利用されるビンを使う

それでも出たごみは ③Recycle
ごみを資源化して再び利用しよう

- 分別してから集積所に出す
- 再生品を利用する
- 生ごみはたい肥にする



3つのRに取り組むことで、
ごみを限りなく少なくし、
地球にやさしいライフスタイルを
目指しましょう。

燃やせない ごみ

1度の収集につき
3つまで

- ★市指定ごみ袋・ごみ券には氏名を記入し、朝8時までに出しましょう。
- ★中身が見えるようにして出しましょう。
- ★事業所から排出されるごみは収集できません。
- ★市指定ごみ袋:長さ50cm以下、重さ10kg程度まで
- 市指定ごみ券:長さ2m程度まで (スチール製機など) 2人で運べるもの
(束ねて出す場合) 1人で持てる程度

ごみの種類	品目及び判断基準	注意事項
金物類 市指定ごみ袋に入るもの	主に 金属 (鉄、アルミ、ステンレスなど)でできているもの、 電気製品 (コード含む)、 計器類 例 アルミ皿・缶詰・鍋・ホーロー鍋・やかん・時計・電話機・炊飯器・カメラ・プリンター・体重計 など	<ul style="list-style-type: none"> ●刃物類は新聞紙で包むなど危険防止してから市指定ごみ袋へ入れましょう ●コード類は切らなくても良いです ●中身を空にして出してください ●傘など市指定ごみ袋からはみ出すものは、「金物類の粗大ごみ」で出してください
金物類の粗大ごみ ごみその物に市指定ごみ券貼付	「金物類」で市指定ごみ袋に入らないものはみ出すもの 例 電子レンジ・ストーブ・草刈機・自転車・スチール製機・スキー板・チャイルドシート・スーツケース・オルガン など	<ul style="list-style-type: none"> ●長さ50cmを超えるものはすべて粗大ごみです(50cm以下にして市指定ごみ袋に入れると金物類で出すことができます) ●傘など市指定ごみ袋からはみ出すものを出す場合は、同じ種類ごとにばらばらにならないよう束ねてください。1人で持てる程度で市指定ごみ券を1枚貼ってください ●スチール製機などは2人で運べるものに限りです
有害ごみ (粗大ごみを含む)	電池・蛍光灯・電球・ライター・スプレー缶・カセットボンベ・ポリタンク	<ul style="list-style-type: none"> ●必ず中身を使い切って出してください ●市指定ごみ袋に入るものは、有害ごみだけ入れて出してください ●市指定ごみ袋に入らないものはみ出すものは、市指定ごみ券を貼って「有害ごみ」の日に出してください
ガラス・陶器類 (粗大ごみを含む)	主に ガラス、陶器 でできているもの 例 化粧ビン・耐熱ガラス・火鉢・植木鉢・せともの類・姿見鏡 など	<ul style="list-style-type: none"> ●割れたガラスや陶器(われもの)は新聞紙で包むなど危険防止してから市指定ごみ袋へ入れてください ●市指定ごみ袋に入らないものはみ出すものは、市指定ごみ券を貼って「ガラス・陶器類」の日に出してください
使わなくなった水銀使用製品	水銀を使用した体温計・血圧計・温度計・電池は市役所市民生活課生活環境係、各地域コミュニティ交流センターなどの窓口で回収(無料)します	

月1回

燃やせる ごみ

1度の収集につき
3つまで

- ★市指定ごみ袋・ごみ券には氏名を記入し、朝8時までに出しましょう。
- ★中身が見えるようにして出しましょう。木は太さ15cmを超えると収集できません。
- ★事業所から排出されるプラスチックなどは収集できません。
- ★市指定ごみ袋:長さ50cm以下、重さ10kg程度まで
- 市指定ごみ券:長さ2m程度まで (たんすなど) 2人で運べるもの
(束ねて出す場合) 1人で持てる程度


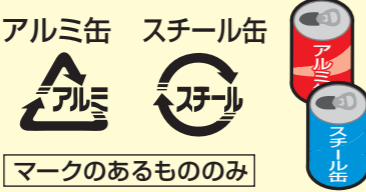

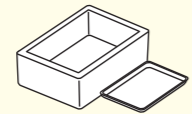

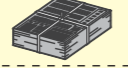
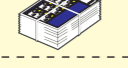
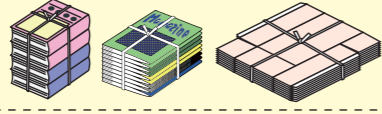
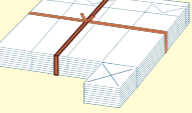
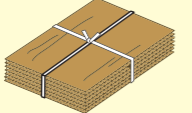
ごみの種類	品目及び判断基準	注意事項
燃やせるごみ 市指定ごみ袋に入るもの	主に 紙、繊維、ゴム、皮革、プラスチック でできているもの、 草木、食品系ごみ (生ごみ)、 油類・塗料 (紙などに染みこませた程度のももの) 例 衣類・カップ・靴・オムツ・乾燥剤・保冷剤・スポンジ・CD・ビデオテープ・ホース・タッパー など	<ul style="list-style-type: none"> ●プラスチックは燃やせるごみで出してください ●硬いものはプラスチックのみが入った市指定ごみ袋にまとめて ●衣装ケースなどのフタは外して ※強度が増して収集車の破損の原因になりますのでご協力ください ●生ごみはしっかり水切りしましょう ●衣類、ひも状の長いものは50cm以下に切ってください。切らない場合は粗大ごみで出してください ※長いものは機械に巻きついて、トラブルの原因になりますのでご協力ください
燃やせる粗大ごみ ごみその物に市指定ごみ券貼付	「燃やせるごみ」で市指定ごみ袋に入らないものはみ出すもの 衣類・ひも状の長いもので 50cm以下に切らないもの 例 木製たんす・畳・じゅうたん・すだれ・プランター・クーラーボックス など	<ul style="list-style-type: none"> ●長さ50cmを超えるものはすべて粗大ごみです(50cm以下に切って市指定ごみ袋に入れると燃やせるごみで出すことができます) ●クーラーボックスなどの中は空の状態を出してください ●衣類、ひも状の長いものを切らずに出す場合は、同じ種類ごとにばらばらにならないよう束ねてください。1人で持てる程度で市指定ごみ券を1枚貼ってください ●たんすなどは2人で運べるものに限りです

週2回

月1回

資源ごみ

- ★市指定ごみ袋は不要です。
- ★専用の回収容器に直接入れてください。
- ★中身を空にして水で洗い、よく乾かして出しましょう。

ごみの種類		品目及び判断基準	注意事項
月1回 ※市役所前リサイクルステーションへの持込みは随時（年中無休 7時～20時）	ビン類	生きビン (リターナブルビン)  <ul style="list-style-type: none"> ・一升ビン (食用油用を除いた、茶色・緑色のもの) ・ビールビン 	<ul style="list-style-type: none"> ●生きビンはなるべく販売店に返しましょう ●化粧品・薬品のビン、ガラスコップなどの食器、耐熱ガラスは資源ごみでは出せません ●フタは資源ごみでは出せません ●割れたものは資源ごみでは出せません ●プラスチックのラベルは外しましょう ●紙のラベルはそのまま出しても構いません
		雑ビン 無色・茶色・その他色のビン	
	缶類		アルミ缶 スチール缶  <ul style="list-style-type: none"> ●口の大きく開いたもの(粉ミルク缶や缶詰など)を除いた、飲料用のものに限り ●フタは資源ごみでは出せません ●つぶさず出しましょう
	プラスチック類	ペットボトル  <ul style="list-style-type: none"> ●フタとラベルは外し、その他プラスチック製容器包装(資源ごみ)へ出しましょう ●つぶさず出しましょう 	
		発泡スチロール・白色トレイ  <ul style="list-style-type: none"> ●テープやシールははがしましょう 	
		その他プラスチック製容器包装  <ul style="list-style-type: none"> ●マークのないもの(食器やおもちゃなど容器包装でないもの)は資源ごみでは出せません ●汚れているものは「燃やせるごみ」で出してください 	
	紙類	新聞紙 	紙ひもで十字に結んで出しましょう
		チラシ 	
		雑誌・書籍・箱紙  <ul style="list-style-type: none"> ●封筒、図面、伝票類は資源ごみでは出せません 	
		飲料用紙パック  <ul style="list-style-type: none"> ●切り開いて出しましょう ●内側にアルミが施してあるものは資源ごみでは出せません 	
ダンボール  <ul style="list-style-type: none"> ●金具やテープは外しましょう ●50cm程度に折って(切っても可)出しましょう 			

収集しないごみ

<h2>処理困難なごみ</h2>	汚泥・砂・灰・瓦・レンガ・コンクリート・タイヤ・自動車・オートバイ(部品含む)・農機具・農薬・農業用プラスチック・バッテリー・耐火金庫・消火器・ 油類・塗料 (少量であれば布などに染ませれば可)・劇薬・医療廃棄物 など	左記のほか、処理困難なごみがあります。その場合は、取扱業者へ相談するか、一般廃棄物収集・運搬許可業者(P10)へ依頼してください
<h2>事業所からのごみ</h2>	事業者は、その事業活動に伴って生じた廃棄物を 自らの責任において適切に処理 してください ※「事業所からのごみ」とは一般家庭のごみ以外のすべてのごみです	
<h2>家電リサイクル法に基づく特定家庭用機器</h2>	テレビ エアコン 冷蔵庫 冷凍庫 洗濯機 衣類乾燥機	<h3>処分方法</h3> <ul style="list-style-type: none"> 方法① 販売店へ引取依頼 方法② 郵便局で家電リサイクル券を購入し、指定引取場所へ持込み 方法③ 郵便局で家電リサイクル券を購入し、島の星クリーンセンターへ持込み(運搬手数料別途必要) 方法④ 一般廃棄物収集・運搬許可業者(P10)へ依頼 <h3>指定引取場所</h3> <p>三光(株) 浜田営業所 浜田市下府町327-71 ☎0855-24-1267</p> <p>日の丸西濃運輸(株) 浜田支店 浜田市下府町327-33 ☎0855-22-1000</p> <p>休業日 日・祝・年末年始</p> 
<h2>パソコン及びディスプレイ</h2>	メーカーまたは パソコン3R推進協会 ☎(03-5282-7685)へ回収を依頼してください	

ごみ処理場の案内

多量のごみが発生した場合など、直接施設へ持ち込むことができます。



燃やせないごみ 資源ごみ

島の星クリーンセンター

所在地	江津市島の星町288番地13	
電話番号	☎(0855)52-5321	
受付時間	9時～16時 月曜日～金曜日	
料金 (現金による精算)	100kgあたり540円(税込) ※資源ごみは無料	
注意事項	前日までに電話でご連絡ください	
種類別受付期間	1日～14日 金物類、金物類の粗大ごみ 15日～月末 ガラス・陶器類 1日～月末 資源ごみ 1日～月末 有害ごみ、使わなくなった水銀使用製品 <small>※きちんと分別して搬入してください</small>	
休場日	土日祝日・年末年始 ※お盆は開場	
休日開場日	第4日曜日 9時～12時 詳しくは、広報、環境衛生カレンダーでご確認ください	
備考	休日開場日は燃やせないごみすべての種類のもので搬入できます(要分別)	

燃やせるごみ

エコクリーンセンター

所在地	江津市波子町口321番地1	
電話番号	☎(0855)53-5081	
受付時間	9時～16時30分 月曜日～金曜日	
料金 (現金による精算)	一般家庭 10kg当たり50円(税込) 事業所 10kg当たり100円(税込)	
注意事項	受付窓口にて申請書の記載が必要です	
休場日	土日祝日・年末年始 ※お盆は開場	
休日開場日	詳しくは広報、環境衛生カレンダーでご確認ください	
備考	<ul style="list-style-type: none"> ●産業廃棄物の搬入はできません ●汚れていない雑誌、新聞、ダンボール等は資源ごみで出してください 	

リサイクルステーションの利用について

所在地 江津市役所前 (江津市江津町1525番地)

開場時間 7時～20時 年中無休

※事業者の方は利用できません。
 ※強風時や荒天時には予告なく閉鎖する場合があります。
 ※早朝や夜間に利用される場合は、近隣住民の方への配慮をお願いします。



江津市PRキャラクター「人麻呂くん」

ご利用にあたって

市役所前のリサイクルステーションは家庭からの資源ごみの回収のための場所ですが、資源にならない汚れた物が目立ってきました。最近では生ごみもあり、他の資源まで再利用できなくなります。分別のルールを守っていただくようお願いします。



江津市PRキャラクター「よさみ姫」

守ってもらいたい3つのルール

1 “資源ごみ”を出しましょう

資源ごみの対象になるものを出してください。

2 洗ってください

ビン、缶、プラスチック類は、内容物が残らない程度に水洗いし、乾かしてから出してください。汚れているものが混じっていると資源ごみの品質が下がります。タバコなどが入っているとリサイクルができなくなるので、ご協力をお願いします。

3 割らない つぶさない 不要なものは外す

回収・分別作業に支障がありますので、ビンは割らず、缶はつぶさず出してください。また、発泡スチロールやダンボールに付いている金物やテープなどは取り除いてください。

ごみからリサイクルされた製品

ごみがもう一度資源にリサイクルされ、その資源から新しく作られた製品を、リサイクル製品(再生品)と言い、以下のようなものがあります。

回収された資源ごみ	資源ごみから作られる製品	回収された資源ごみ	資源ごみから作られる製品
ビン	ガラスビン、タイル、住宅の断熱材、アスファルト舗装 など	発泡スチロール	文具、合成木材、再生発泡スチロール など
アルミ缶	アルミ缶、アルミサッシ、自動車部品 など	新聞紙	ボール箱、絵本、新聞紙、印刷用紙、週刊誌 など
スチール缶	スチール缶、自動車、家電、機械、モーター、レール など	雑誌	ダンボール、紙筒、絵本、新聞紙、印刷用紙、週刊誌 など
ペットボトル	服、カーペット、卵パック、洗剤ボトル、飲料用ボトル、ごみ袋 など	飲料用紙パック	トイレトーパー、ティッシュペーパー、キッチンペーパー など
プラスチック	包装材、ごみ袋、再生樹脂、プリンター、車止め など	ダンボール	ダンボール、紙筒 など

買い物をする際はできるだけリサイクルされたもの、リサイクルシステムのあるものを選びましょう。

江津市一般廃棄物 処理業 (許可業者)

ごみ

業者名	住所	電話 市外局番：0855
(有)島根環境保全センター	江津市和木町1148-65	☎52-3991
(有)宮内商店	江津市嘉久志町イ1711-7	☎52-1007
合資会社 ヤスタ	江津市二宮町神主1962-44	☎53-0465
森下建設(株)	江津市桜江町市山543-16	☎92-1360

家の引っ越し・片づけなどで一時的に出る多量のごみなど、市が行う通常の収集に出せないごみや、事業所から出る一般廃棄物の処理を他者へ依頼する場合は、市が許可した上記の業者へご相談ください。(有料:相応の処理費用が必要です)

※許可業者でない者が、費用を徴収してごみ処理を行うことは法令により禁止されています。
(もっぱら、鉄・紙など例外があります)

し尿

業者名	住所	電話 市外局番：0855
(有)江津衛生公社	江津市都野津町2307-12	☎52-4000
(有)江津公衛社	江津市嘉久志町イ1317-14	☎52-1466

※地区により、担当業者や収集日が違います。環境衛生カレンダーでご確認ください。

※収集依頼は、上記業者へ直接連絡してください。

※祝日、年末年始(12/29~1/3)の期間、し尿くみ取りはいたしません。
年末はくみ取りが集中しますので、12/15までにお申し込みください。

浄化槽

業者名	住所	電話 市外局番：0855
(有)石見浄化槽センター	江津市都野津町2307-43	☎53-1515
(有)島根環境保全センター	江津市和木町1148-65	☎52-3991

江津市指定ごみ袋・ごみ券取扱店

江津地区

市役所市民生活課生活環境係窓口、(有)住京蒲鉾店、渡辺酒店(黒松)、ローソン・ポプラ江津舞乃市店、二上商店、マルシェあさり市場、セブンイレブン江津浅利店、ローソン江津浅利店、益田米穀店、坂本商店、(株)キヌヤ渡津店、あけぼの商店、(有)泉文盛堂、Aコープごうつ店、沖田米穀店、玉江酒造有限会社、堀川商店、やじん商店、(有)渡辺酒店(江津)、ゆめタウン江津、ウエーブゆめタウン江津、服部タイヨー江津店、ローソン江津嘉久志町、ローソン江津済生会病院前店、(有)宮内商店、小林酒店、ドラッグストアサンデーズ江津店、小西薬店、セブンイレブン江津和木店、ドラッグストアウェルネス江津店、山田商店、和木田米穀店、(株)キヌヤ都野津店、ローソン都野津駅前店、(株)キヌヤ二宮店、セブンイレブン江津二宮店、小川商店、ミニストアー大前、コメリホームセンター江津店、(株)ジュンテンドー江津店、ホームプラザナフコ西江津、ディスカウントドラッグコスモス敬川店、横田商店、ローソン江津敬川店、山岡屋商店、山大商店、ポプラ江津アクアス前店、阿刀の里、浜本商店

桜江地区

桜江支所窓口、Aコープさくらえ店、JAしまね島根おおち地区本部市山店、かどや商店、湯浅商店、ローソン江津桜江町店

(順不同) H30.1 現在



ごみ分別早見表

複数の素材からなるものは、できるだけ分離して分別して下さい。
分離できないもので、判断に迷う場合は「燃やせないごみ」で出してください。

	品目名	分別区分	出し方とワンポイント
ア	アイロン	金物類	
ア	アイロン台	燃やせる粗大ごみ	脚の金具は、外して金物類で出す
ア	アイスノン	燃やせるごみ	
ア	アコーディオンカーテン	金物類の粗大ごみ	
ア	アタッシュケース	金物類の粗大ごみ	★
ア	厚紙(ティッシュ、ラップの箱など)	資源ごみ(紙類)	雑誌、書籍と一緒に紙ひもで十字に結んで出す
ア	油の容器 	燃やせるごみ	汚れが落とすににくい燃やせるごみ
ア	雨具[カッパ]	燃やせるごみ	長さ50cm以下に切って出す 切らない場合はひもで結んで燃やせる粗大ごみで出す
ア	雨どい(プラスチック類)	燃やせる粗大ごみ	★
ア	雨どい(金属製)	金物類の粗大ごみ	★
ア	網(ナイロン製)	燃やせる粗大ごみ	50cm四方に切り、市指定ごみ袋に入ると燃やせるごみで出すこともできる。漁網は処理困難物
ア	網戸	金物類の粗大ごみ	網だけは同上
ア	アルバム	燃やせるごみ	
ア	アルミ製サッシ	金物類の粗大ごみ	
ア	アルミ箔、アルミ皿、アルミ鍋	金物類	
ア	あんか(電気)	金物類	
ア	アンテナ	金物類の粗大ごみ	★
ア	あんま器(マッサージチェア以外)	金物類	市指定ごみ袋(大)に入らないものは、市指定ごみ券を貼り、金物類の粗大ごみで出す
イ	育苗箱	処理困難物 収集、直接搬入できません	販売店、処理業者に依頼する
イ	衣装箱[衣装ケース] (木製・プラスチック製)	燃やせる粗大ごみ	★ 粗大ごみで出す場合は、ケースの中は空の状態を出す 市指定ごみ袋に入れて出す場合は、ふたを外す
イ	衣装箱[衣装ケース](金属製)	金物類の粗大ごみ	★ 同上
イ	椅子(木製・籐製・プラスチック製)	燃やせる粗大ごみ	★
イ	椅子[パイプ椅子含む](金属)	金物類の粗大ごみ	★
イ	一輪車	金物類の粗大ごみ	★
イ	一輪車(運搬用)[ねこ車]	金物類の粗大ごみ	
イ	一斗缶	金物類	中身を使い切って出す
イ	犬小屋(木製・プラスチック製)	燃やせる粗大ごみ	★
イ	犬小屋(金属製)	金物類の粗大ごみ	★
イ	犬の首輪(皮・布製)	燃やせるごみ	
イ	医療用品(感染性一般廃棄物を除く)	燃やせるごみ	インスリン自己注射関連、栄養剤・CAPD関連バッグ・チューブ、カテーテルなど(残液は捨てる) 注射針は処理困難物

★分別区分が「粗大ごみ」の品目でも、市指定ごみ袋(大)に入る場合は、市指定ごみ袋に入れて燃やせるごみ、燃やせないごみで出すこともできます。(市指定ごみ券不要)

複数の素材からなるものは、できるだけ分離して分別して下さい。
分離できないもので、判断に迷う場合は「燃やせないごみ」で出してください。

	品目名	分別区分	出し方とワンポイント
イ	イヤホン	金物類	
イ	衣類(ゴム製品、着物、作業服も含む)	燃やせるごみ	長さ50cm以下に切って出す 切らない場合はひもで結んで燃やせる粗大ごみで出す
イ	衣類乾燥機	家電リサイクル対象品 収集、直接搬入できません	「家電リサイクル」のページをご覧ください H21年4月からリサイクル開始
イ	入れ歯	金物類	プラスチック製の場合は、燃やせるごみで出す
イ	インクカートリッジ(プリンター用)	燃やせるごみ	販売店に返却しリサイクルする 市役所窓口で回収(メーカー指定あり)
ウ	ウインドファン(クーラー機能なし)	金物類の粗大ごみ	★
ウ	ウインドファン(クーラー機能付き)	家電リサイクル対象品 収集、直接搬入できません	「家電リサイクル」のページをご覧ください
ウ	植木	燃やせる粗大ごみ	最大長さ2m程度まで。長さ50cm以下に切ると燃やせるごみで出す こともできる(土は収集できません) 太さ15cmを超えると収集できません
ウ	植木鉢(プラスチック製)	燃やせるごみ	陶器製の場合はガラス・陶器類で出す 中は空の状態を出す
ウ	ウエットスーツ (セパレートタイプも含む)	燃やせるごみ	長さ50cm以下に切って出す 切らない場合はひもで結んで燃やせる粗大ごみで出す
ウ	浮き輪	燃やせるごみ	空気を抜いて、長さ50cm以下に切って出す 切らない場合は燃やせる粗大ごみで出す
ウ	うす(木製、石製)	処理困難物 収集、直接搬入できません	販売店、処理業者に依頼する
ウ	うちわ	燃やせるごみ	
エ	エアーキャップ (プチプチした緩衝材)	燃やせるごみ	 マークがあれば資源ごみ(プラ)で出す
エ	エアコン(室外機含む)	家電リサイクル対象品 収集、直接搬入できません	壁掛けや床置きセパレートタイプ・ウィンドウタイプ含む 「家電リサイクル」のページをご覧ください
エ	エアロバイク(健康器具)	金物類の粗大ごみ	
エ	エコタッチ(藁のような緩衝材)	燃やせるごみ	 マークがあれば資源ごみ(プラ)で出す
エ	枝木	燃やせる粗大ごみ	最大長さ2m程度まで。長さ50cm以下に切ると燃やせるごみで出す こともできる(土は収集できません) 太さ15cmを超えると収集できません
エ	枝切りバサミ	金物類の粗大ごみ	★
エ	絵の具チューブ(プラスチック製)	燃やせるごみ	中身を使い切って出す 金属製のチューブは金物類で出す
エ	LPガスボンベ・プロパンガスボンベ	処理困難物 収集、直接搬入できません	販売店、処理業者に依頼する
エ	エレクトーン	金物類の粗大ごみ	
オ	オアシス (花をさすスポンジ状のもの)	燃やせるごみ	乾かしてから出す
オ	おいこ	燃やせる粗大ごみ	★
オ	オイル缶	金物類	中身を使い切って出す
オ	オイルヒーター	金物類の粗大ごみ	★
オ	オーディオ&ビジュアル機器 (スピーカー、アンプ、CDプレイヤーなど)	金物類	市指定ごみ袋(大)に入らないものは、市指定ごみ券を貼り、 金物類の粗大ごみで出す
オ	オーディオラック(木製)	燃やせる粗大ごみ	★
オ	オーディオラック(金属製)	金物類の粗大ごみ	★ ガラス製の場合はガラス・陶器類(粗大ごみ)で出す
オ	オートバイ(スクーター含む)	処理困難物 収集、直接搬入できません	販売店に依頼する
オ	オーブントースター	金物類	

★分別区分が「粗大ごみ」の品目でも、市指定ごみ袋(大)に入る場合は、市指定ごみ袋に入れて燃やせるごみ、燃やせないごみで出すこともできます。(市指定ごみ券不要)

複数の素材からなるものは、できるだけ分離して分別して下さい。
 分離できないもので、判断に迷う場合は「燃やせないごみ」で出してください。

	品目名	分別区分	出し方とワンポイント
ア行	オープンレンジ	金物類の粗大ごみ	★
カ行	お菓子の箱	資源ごみ(紙類)	雑誌、書籍と一緒に紙ひもで十字に結んで出す
サ行	おがくず・落ち葉	燃やせるごみ	
タ行	おけ(木製・プラスチック製)	燃やせるごみ	市指定ごみ袋(大)に入らないものは、市指定ごみ券を貼り、燃やせる粗大ごみで出す
ナ行	おけ(金属製)	金物類	市指定ごみ袋(大)に入らないものは、市指定ごみ券を貼り、金物類の粗大ごみで出す
ハ行	押し車	金物類の粗大ごみ	
マ行	おまる(プラスチック製)	燃やせる粗大ごみ	★
ヤ行	おむつ(紙おむつ含む)	燃やせるごみ	汚物はトイレに流す
ラ行	おもちゃ(木製・プラスチック製・ゴム製)	燃やせるごみ	市指定ごみ袋(大)に入らないものは、市指定ごみ券を貼り、燃やせる粗大ごみで出す
ワ行	おもちゃ(金属製)	金物類	市指定ごみ袋(大)に入らないものは、市指定ごみ券を貼り、金物類の粗大ごみで出す 電池は、外して有害ごみで出す
	折箱	資源ごみ(プラ)	中身を残さず、軽く水洗いし、よく水を切る
	オルガン	金物類の粗大ごみ	
	オルゴール	金物類	
	温水器	処理困難物 収集、直接搬入できません	販売店、処理業者に依頼する
	温度計(ガラス製)	ガラス・陶器類	デジタル式の場合は、金物類で出す
	温度計(水銀を使用したもの)	窓口回収	市役所市民生活課生活環境係、各地域コミュニティ交流センターなどの窓口で回収
	カーテン(布製、ビニール製)	燃やせる粗大ごみ	丸めるか折りたたんで、ひもで結び、市指定ごみ券を貼って出す 50cm四方に切り、市指定ごみ袋に入れると燃やせるごみで出すこともできる
	カーテンレール	金物類の粗大ごみ	★
	カード(プラスチック製)	燃やせるごみ	
	カーボン紙	燃やせるごみ	
	カーペット(電気カーペット含む)	燃やせる粗大ごみ	できるだけコード類は分別して金物類で出す 丸めるか折りたたんで、ひもで結び、市指定ごみ券を貼って出す 50cm四方に切り、市指定ごみ袋に入れると燃やせるごみで出すこともできる
	貝殻	燃やせるごみ	
	懐中電灯	金物類	電池は、外して有害ごみで出す
	カイロ(使い捨てカイロ)	燃やせるごみ	使い捨て以外のカイロは金物類で出す
	鏡	ガラス・陶器類	市指定ごみ袋(大)に入らないものは、市指定ごみ券を貼り、ガラス・陶器類(粗大ごみ)で出す
	学習机(木製)	燃やせる粗大ごみ	蛍光灯は、取り外して有害ごみで出す
	学習机(金属製)	金物類の粗大ごみ	蛍光灯は、取り外して有害ごみで出す
	額縁(木製・プラスチック製)	燃やせるごみ	市指定ごみ袋(大)に入らないものは、市指定ごみ券を貼り、燃やせる粗大ごみで出す
	額縁(金属製)	金物類	市指定ごみ袋(大)に入らないものは、市指定ごみ券を貼り、金物類の粗大ごみで出す。ガラス製の場合は、ガラス・陶器類で出す
	傘	金物類の粗大ごみ	★

★分別区分が「粗大ごみ」の品目でも、市指定ごみ袋(大)に入る場合は、市指定ごみ袋に入れて燃やせるごみ、燃やせないごみで出すこともできます。(市指定ごみ券不要)

複数の素材からなるものは、できるだけ分離して分別して下さい。
 分離できないもので、判断に迷う場合は「燃やせないごみ」で出してください。

	品目名	分別区分	出し方とワンポイント
ア行	傘立て(木製・プラスチック製)	燃やせる粗大ごみ	★
カ行	傘立て(金属製)	金物類の粗大ごみ	★ 陶器製の場合は、ガラス・陶器類(粗大ごみ)で出す
サ行	加湿器	金物類	市指定ごみ袋(大)に入らないものは、市指定ごみ券を貼り、金物類の粗大ごみで出す
タ行	菓子袋	資源ごみ(プラ)	中身を残さず、軽く水洗いし、よく水を切る
ナ行	ガスオープンレンジ	金物類の粗大ごみ	電池は、外して有害ごみで出す
ハ行	ガスコンロ(ガスレンジ)	金物類の粗大ごみ	★ 電池は、外して有害ごみで出す
マ行	ガス台	金物類の粗大ごみ	★
ヤ行	ガスボンベ(カセット式除く)	処理困難物 収集、直接搬入できません	販売店、処理業者に依頼する
ラ行	カセットボンベ	有害ごみ	必ず中身を使い切って出す
ワ行	カセットガスボンベのキャップ	資源ごみ(プラ)	
	カセットコンロ	金物類	カセットボンベと電池は外して、有害ごみで出す
	カセットテープ(ケース含む)	燃やせるごみ	
	カタログ(紙製)	資源ごみ(紙類)	紙ひもで十字に結んで出す
	カッターナイフ	金物類	新聞紙で包むなど危険防止する
	金たわし	金物類	
	かなづち(釘抜き含む)	金物類	
	かばん(バッグ)	燃やせるごみ	
	画鋸(がびょう)	金物類	
	花瓶	ガラス・陶器類	
	鎌	金物類	新聞紙で包むなど危険防止する
	蚊取り線香の缶	金物類	
	壁紙(障子紙・ふすま紙含む)	燃やせるごみ	
	壁土	処理困難物 収集、直接搬入できません	処理業者に依頼する
	カミソリ	金物類	新聞紙で包むなど危険防止する
	紙パック(内側が白色で、紙パックマークのついているもの)	資源ごみ(紙類)	牛乳パック、ジュースのパックなど 水洗いし、切り開いて乾燥させて、紙ひもで十字に結んで出す
	紙パック(内側が銀色)	燃やせるごみ	お酒のパックなど
	紙袋	燃やせるごみ	
	紙粘土	燃やせるごみ	
	カメラ(ビデオカメラ含む)	金物類	電池は、外して有害ごみで出す
	画用紙	燃やせるごみ	
	蚊帳(かや)	燃やせる粗大ごみ	50cm四方に切り、市指定ごみ袋に入れると燃やせるごみで出すこともできる

★分別区分が「粗大ごみ」の品目でも、市指定ごみ袋(大)に入る場合は、市指定ごみ袋に入れて燃やせるごみ、燃やせないごみで出すこともできます。(市指定ごみ券不要)

複数の素材からなるものは、できるだけ分離して分別して下さい。
 分離できないもので、判断に迷う場合は「燃やせないごみ」で出してください。

	品目名	分別区分	出し方とワンポイント
カ	カラーボックス(木製・プラスチック製)	燃やせる粗大ごみ	★ 粗大ごみで出す場合は、中は空の状態です
カ	カラーボックス(金属製)	金物類の粗大ごみ	★ 同上
カ	カラオケセット(家庭用)	金物類の粗大ごみ	★
カ	ガラス(ガラス製品・食器・耐熱含む)	ガラス・陶器類	割れたガラスは新聞紙で包むなど危険防止する
カ	皮製品(ベルト・財布など)	燃やせるごみ	
カ	瓦	処理困難物 収集、直接搬入できません	処理業者に依頼する
カ	缶(スチール缶・アルミ缶) 	資源ごみ(缶類)	飲料用のものに限る。軽く水洗いし、よく水を切る 粉ミルク缶や缶詰などの缶は金物類で出す
カ	換気扇	金物類	市指定ごみ袋(大)に入らないものは、市指定ごみ券を貼り、 金物類の粗大ごみで出す
カ	換気扇のフィルターカバー	金物類	紙製の取替え(交換)フィルターは燃やせるごみで出す
カ	乾燥剤	燃やせるごみ	鮮度を保つ為に、食品に入っているものなど
カ	乾電池	有害ごみ	
キ	キーボード(楽器)	金物類の粗大ごみ	電池は、外して有害ごみで出す
キ	ギター(木製)	燃やせる粗大ごみ	木製以外のものは金物類の粗大ごみで出す
キ	着物	燃やせるごみ	長さ50cm以下に切って出す 切らない場合はひもで結んで燃やせる粗大ごみで出す
キ	脚立	金物類の粗大ごみ	
キ	キャップ・ふた(金属製)	金物類	
キ	キャップ・ふた(プラスチック製) 	資源ごみ(プラ)	 マークのないものは燃やせるごみで出す
キ	急須(きゅうす)	ガラス・陶器類	
キ	キャビネット(木製・プラスチック製)	燃やせる粗大ごみ	★
キ	キャビネット(金属製)	金物類の粗大ごみ	★
キ	キャリーバッグ(キャスター付)	金物類の粗大ごみ	★ 粗大ごみで出す場合は、中は空の状態です
キ	牛乳パック	資源ごみ(紙類)	水洗いし、切り開いて乾燥させて、紙ひもで十字に結んで出す
キ	牛乳びん	資源ごみ(ビン類)	できる限り、販売店に返却する 中身を残さず、軽く水洗いし、よく水を切る
キ	給湯器具	金物類の粗大ごみ	★
キ	救命胴衣(ライフジャケット)	燃やせるごみ	長さ50cm以下に切って出す 切らない場合はひもで結んで燃やせる粗大ごみで出す
キ	教科書	資源ごみ(紙類)	紙ひもで十字に結んで出す
キ	鏡台(ドレッサー・三面鏡含む)	ガラス・陶器類 (粗大ごみ)	★
キ	漁網	処理困難物 収集、直接搬入できません	処理業者に依頼する
キ	金庫(耐火金庫除く)	金物類の粗大ごみ	★
キ	金庫(耐火金庫)	処理困難物 収集、直接搬入できません	処理業者に依頼する
ク	空気電池(補聴器用)	窓口回収	販売店に依頼する。市役所市民生活課生活環境係、各地域 コミュニティ交流センターなどの窓口で回収

★分別区分が「粗大ごみ」の品目でも、市指定ごみ袋(大)に入る場合は、市指定ごみ袋に入れて燃やせるごみ、燃やせないごみで出すこともできます。(市指定ごみ券不要)

複数の素材からなるものは、できるだけ分離して分別して下さい。
 分離できないもので、判断に迷う場合は「燃やせないごみ」で出してください。

	品目名	分別区分	出し方とワンポイント
ク	クーラー(エアコン)	家電リサイクル対象品 収集、直接搬入できません	「家電リサイクル」のページをご覧ください
ク	クーラーバッグ(布、ビニール製)	燃やせるごみ	
ク	クーラーボックス	燃やせる粗大ごみ	★ 粗大ごみで出す場合は、中は空の状態です。市指定ごみ袋で 出す場合は、硬いプラスチックのみが入った市指定ごみ袋で出す
ク	草	燃やせるごみ	
ク	草刈機	金物類の粗大ごみ	
ク	草刈機の刃	金物類	新聞紙で包むなど危険防止する
ク	くさり(チェーン)	金物類	
ク	薬(錠剤・カプセルなど)	燃やせるごみ	
ク	薬(劇薬・農薬等の劇薬物)	処理困難物 収集、直接搬入できません	販売店に依頼する
ク	薬のチューブ	燃やせるごみ	
ク	薬の袋(プラスチック製) 	資源ごみ(プラ)	
ク	薬(錠剤)のタブレットの入れ物 	資源ごみ(プラ)	
ク	くだものネット 	資源ごみ(プラ)	
ク	くつ(サンダル・長くつ・地下足袋含む)	燃やせるごみ	
ク	くつ(安全靴・スキー靴)	金物類	
ク	クッション	燃やせるごみ	市指定ごみ袋(大)に入らないものは、市指定ごみ券を貼り、 燃やせる粗大ごみで出す
ク	クッキングヒーター	金物類の粗大ごみ	★
ク	クリーニングの袋	燃やせるごみ	
ク	車いす	金物類の粗大ごみ	
ク	クレヨン	燃やせるごみ	
ク	グローブ (野球グローブ、ボクシンググローブなど)	燃やせるごみ	
ク	くわ	金物類の粗大ごみ	★
ケ	蛍光灯(蛍光管)	有害ごみ	★ 新聞紙で包むなど危険防止する
ケ	携帯電話(充電機は外す)	金物類	できる限り、販売店に返却リサイクルする 個人情報を消去する
ケ	ゲーム機(家庭用)・ゲームソフト	金物類	電池は、外して有害ごみで出す
ケ	毛皮	燃やせるごみ	長さ50cm以下に切って出す 切らない場合はひもで結んで燃やせる粗大ごみで出す
ケ	消しゴム	燃やせるごみ	
ケ	血圧計(デジタル式のもの)	金物類	電池は、外して有害ごみで出す
ケ	血圧計(水銀を使用したもの)	窓口回収	市役所市民生活課生活環境係、各地域コミュニティ交流セン ターなどの窓口で回収
ケ	結束バンド	燃やせるごみ	
ケ	げた箱(木製・プラスチック製)	燃やせる粗大ごみ	

★分別区分が「粗大ごみ」の品目でも、市指定ごみ袋(大)に入る場合は、市指定ごみ袋に入れて燃やせるごみ、燃やせないごみで出すこともできます。(市指定ごみ券不要)

複数の素材からなるものは、できるだけ分離して分別して下さい。
 分離できないもので、判断に迷う場合は「燃やせないごみ」で出してください。

	品目名	分別区分	出し方とワンポイント
ケ	げた箱(金属製)	金物類の粗大ごみ	
ケ	原動機付自転車(スクーター)	処理困難物 収集、直接搬入できません	販売店に依頼する
ケ	剣山	金物類	
コ	コイン電池(型式番号CR、BR)	有害ごみ	発火防止のためテープなどで端子部を絶縁して排出する。水銀を使用したものは市役所市民生活課生活環境係、各地域コミュニティ交流センターなどの窓口で回収
コ	コード・ケーブル(電気・電話などの線)	金物類	
コ	ゴーグル	燃やせるごみ	
コ	広告(チラシ)	資源ごみ(紙類)	紙ひもで十字に結んで出す
コ	ゴキブリ取りの箱(紙製)	燃やせるごみ	
コ	ござ(藤ござ含む)	燃やせる粗大ごみ	丸めるか折りたたんで、ひもで結び、市指定ごみ券を貼って出す。50cm四方に切り、市指定ごみ袋に入ると燃やせるごみで出すこともできる
コ	こたつ(プラスチック製・木製)	燃やせる粗大ごみ	ヒーターは外して金物類で出す 外せない場合は、本体ごと金物類の粗大ごみで出す
コ	こたつ板	燃やせる粗大ごみ	
コ	こたつ布団	燃やせる粗大ごみ	丸めるか折りたたんで、ひもで結び、市指定ごみ券を貼って出す。50cm四方に切り、市指定ごみ袋に入ると燃やせるごみで出すこともできる
コ	コップ(ガラス、陶器製)	ガラス・陶器類	プラスチック製の場合は燃やせるごみ、 金属製の場合は金物類で出す
コ	琴	燃やせる粗大ごみ	
コ	コピー機(家庭用)	金物類	市指定ごみ袋(大)に入らないものは、市指定ごみ券を貼り、金物類の粗大ごみで出す。業務用のは産業廃棄物として適正に処理してください
コ	ゴム手袋	燃やせるごみ	
コ	ゴムボート(レジャー用)	燃やせる粗大ごみ	空気を抜いて出す。50cm四方に切り、市指定ごみ袋に入ると燃やせるごみで出すこともできる
コ	米びつ	金物類の粗大ごみ	★
コ	米袋(紙製)	燃やせるごみ	
コ	米袋(☑マークあり)	資源ごみ(プラ)	
コ	ゴルフボール	燃やせるごみ	
コ	ゴルフクラブ	金物類の粗大ごみ	★
コ	ゴルフバッグ	燃やせる粗大ごみ	★ 粗大ごみで出す場合は、中は空の状態を出す
コ	コンクリートブロック・ コンクリート片	処理困難物 収集、直接搬入できません	処理業者に依頼する
コ	コンポスト容器	燃やせる粗大ごみ	
サ	サーフボード・ボディボード	燃やせる粗大ごみ	
サ	座椅子(木製)	燃やせる粗大ごみ	★
サ	座椅子(金属製)	金物類の粗大ごみ	★
サ	サイドボード(木製)	燃やせる粗大ごみ	★
サ	サイドボード(金属製)	金物類の粗大ごみ	★

★分別区分が「粗大ごみ」の品目でも、市指定ごみ袋(大)に入る場合は、市指定ごみ袋に入れて燃やせるごみ、燃やせないごみで出すこともできます。(市指定ごみ券不要)

複数の素材からなるものは、できるだけ分離して分別して下さい。
 分離できないもので、判断に迷う場合は「燃やせないごみ」で出してください。

	品目名	分別区分	出し方とワンポイント
サ	魚箱(発泡スチロール製・木製)	燃やせるごみ	汚れが落としにくいいため燃やせるごみ
サ	酒パック(紙製)	燃やせるごみ	
サ	雑誌	資源ごみ(紙類)	酒パックのキャップは資源ごみ(プラ)で出す
サ	殺虫剤スプレー	有害ごみ	書籍、箱紙と一緒に紙ひもで十字に結んで出す
サ	座布団	燃やせる粗大ごみ	必ず使い切って出す
サ	三輪車	金物類の粗大ごみ	★
シ	CD・LD・DVD・MD(ケース含む)	燃やせるごみ	★
シ	シーツ	燃やせる粗大ごみ	丸めるか折りたたんで、ひもで結び、市指定ごみ券を貼って出す。50cm四方に切り、市指定ごみ袋に入ると燃やせるごみで出すこともできる
シ	シート(ブルーシート・レジャーシートなど)	燃やせる粗大ごみ	丸めるか折りたたんで、ひもで結び、市指定ごみ券を貼って出す。50cm四方に切り、市指定ごみ袋に入ると燃やせるごみで出すこともできる
シ	シートカバー (車の車体カバー含む)	燃やせる粗大ごみ	丸めるか折りたたんで、ひもで結び、市指定ごみ券を貼って出す。 50cm四方に切り、市指定ごみ袋に入ると燃やせるごみで出すこともできる。車の座席(シート)本体→販売店に依頼
シ	磁気マット	燃やせる粗大ごみ	丸めるか折りたたんで、ひもで結び、市指定ごみ券を貼って出す。50cm四方に切り、市指定ごみ袋に入ると燃やせるごみで出すこともできる
シ	磁石	金物類	
シ	下着(肌着・インナー)	燃やせるごみ	長さ50cm以下に切って出す 切らない場合はひもで結んで燃やせる粗大ごみで出す
シ	下敷き	燃やせるごみ	
シ	七輪	ガラス・陶器類	
シ	湿布(しっぶ)	燃やせるごみ	
シ	自転車	金物類の粗大ごみ	電動アシスト式自転車のバッテリーは販売店へ
シ	自転車用タイヤ(ホイール含む)	金物類の粗大ごみ	★
シ	自動車用タイヤ(ホイール含む)	処理困難物 収集、直接搬入できません	販売店に依頼する
シ	自動車部品(マフラー・バンパーなど)	処理困難物 収集、直接搬入できません	販売店に依頼する
シ	ジャッキ	金物類の粗大ごみ	★
シ	シャッター	処理困難物 収集、直接搬入できません	くず鉄業者に依頼する
シ	シャンプー・リンスのボトル シャンプー・リンスの詰替用パック	資源ごみ(プラ)	中身を残さず、軽く水洗いし、よく水を切る
シ	ジューサー(ミキサー)	金物類	
シ	ジュースパック	資源ごみ(紙類)	プラスチック製のキャップは資源ごみ(プラ)で出す 内側が銀色の紙のものは燃やせるごみで出す
シ	じゅうたん	燃やせる粗大ごみ	丸めるか折りたたんで、ひもで結び、市指定ごみ券を貼って出す。50cm四方に切り、市指定袋に入ると燃やせるごみで出すこともできる
シ	充電式電池	有害ごみ	
シ	収納棚(シェルフ) (木製・プラスチック製)	燃やせる粗大ごみ	★
シ	収納棚(シェルフ)(金属製)	金物類の粗大ごみ	

★分別区分が「粗大ごみ」の品目でも、市指定ごみ袋(大)に入る場合は、市指定ごみ袋に入れて燃やせるごみ、燃やせないごみで出すこともできます。(市指定ごみ券不要)

複数の素材からなるものは、できるだけ分離して分別して下さい。
 分離できないもので、判断に迷う場合は「燃やせないごみ」で出してください。

	品目名	分別区分	出し方とワンポイント
シ	消火器	処理困難物 収集、直接搬入できません	販売店、専門業者に依頼する
シ	定規(プラスチック製・木製)	燃やせるごみ	金属製のものは金物類で出す
シ	障子(木製)	燃やせる粗大ごみ	★
シ	消毒器具(手押しポンプ式)	燃やせるごみ	薬品は完全に抜いてから出す
シ	照明器具(木製・プラスチック製)	燃やせる粗大ごみ	★ 電球は、取り外して有害ごみで出す
シ	照明器具(金属製)	金物類の粗大ごみ	★ 電球は、取り外して有害ごみで出す
シ	じょうろ(プラスチック製)	燃やせるごみ	金属製のものは金物類で出す
シ	食品トレイ 	資源ごみ(プラ)	食品が入っていた容器 中身を残さず、軽く水洗いし、よく水を切る
シ	食品の袋(紙製)	資源ごみ(紙類)	広告、雑誌と一緒に紙ひもで十字に結んで出す
シ	食品の袋(ビニール製)  マークあり	資源ごみ(プラ)	中身を残さず、軽く水洗いし、よく水を切る
シ	食用油	燃やせるごみ	布・新聞紙等に含ませるか、凝固剤で固めて出す
シ	食用油のボトル(プラスチック製) 	燃やせるごみ	中身を使い切って出す 汚れが落としにくいいため燃やせるごみ
シ	除湿機	金物類の粗大ごみ	★
シ	除湿剤(湿気取り)	燃やせるごみ	使用后、水分を抜いて出す
シ	除湿マット・除湿シート	燃やせるごみ	
シ	食器乾燥機、食器洗浄器 [食器洗い乾燥機]	金物類の粗大ごみ	★
シ	食器(紙製・木製・プラスチック製)	燃やせるごみ	
シ	食器(ガラス製・陶器製)	ガラス・陶器類	金属製のものは、金物類で出す
シ	食器棚(木製・プラスチック製)	燃やせる粗大ごみ	★ ガラス戸は外してガラス・陶器類で出す
シ	食器棚(金属製)	金物類の粗大ごみ	★ ガラス戸は外してガラス・陶器類で出す
シ	人工芝	燃やせる粗大ごみ	★
シ	新聞紙	資源ごみ(紙類)	紙ひもで十字に結んで出す
ス	水銀電池	窓口回収	販売店に依頼する。市役所市民生活課生活環境係、各地域コミュニティ交流センターなどの窓口で回収
ス	水槽	ガラス・陶器類 (粗大ごみ)	★ 砂、石は収集できません プラスチック製のものは燃やせる粗大ごみで出す
ス	水筒(金属製)	金物類	プラスチック製のものは燃やせるごみで出す
ス	水道パイプ(塩化ビニール製)	燃やせるごみ	長さ50cm以下に切って出す 切らない場合は燃やせる粗大ごみで出す
ス	水栓(シャワーヘッド含む)	金物類	
ス	炊飯器	金物類	市指定ごみ袋(大)に入らないものは、市指定ごみ券を貼り、 金物類の粗大ごみで出す
ス	スーツケース(トランク含む)(金属製)	金物類の粗大ごみ	★ 粗大ごみで出す場合は、中は空の状態を出す
ス	スカーフ	燃やせるごみ	長さ50cm以下に切って出す 切らない場合はひもで結んで燃やせる粗大ごみで出す
ス	姿見(全身鏡)	ガラス・陶器類 (粗大ごみ)	

★分別区分が「粗大ごみ」の品目でも、市指定ごみ袋(大)に入る場合は、市指定ごみ袋に入れて燃やせるごみ、燃やせないごみで出すこともできます。(市指定ごみ券不要)

複数の素材からなるものは、できるだけ分離して分別して下さい。
 分離できないもので、判断に迷う場合は「燃やせないごみ」で出してください。

	品目名	分別区分	出し方とワンポイント
ス	スキー板	金物類の粗大ごみ	
ス	スキーキャリア	金物類の粗大ごみ	
ス	スキー靴	金物類	
ス	スキー用ストック	金物類の粗大ごみ	
ス	スクーター(原動機付自転車)	処理困難物 収集、直接搬入できません	販売店に依頼する
ス	スコップ	金物類の粗大ごみ	★
ス	すだれ	燃やせる粗大ごみ	丸めるか折りたたんで、ひもで結び、市指定ごみ券を貼って出す。50cm四方に切り、市指定ごみ袋に入れると燃やせるごみで出すこともできる
ス	ステレオ機器	金物類の粗大ごみ	★
ス	ストーブ(ファンヒーター含む) [ガス・石油・電気]	金物類の粗大ごみ	灯油は使い切って出す 乾電池は、取り外して有害ごみで出す
ス	ストッキング	燃やせるごみ	長さ50cm以下に切って出す 切らない場合はひもで結んで燃やせる粗大ごみで出す
ス	ストロー	燃やせるごみ	
ス	スノーボード	金物類の粗大ごみ	
ス	すのこ(木製・プラスチック製)	燃やせる粗大ごみ	★
ス	すのこ(金属製)	金物類の粗大ごみ	★
ス	スパイク (野球・サッカー・ゴルフ・陸上用など)	燃やせるごみ	金属製のピンは、外して金物類で出す
ス	スピーカー	金物類の粗大ごみ	★
ス	スプリング(自動車部品)	処理困難物 収集、直接搬入できません	自動車の部品は販売店等に依頼する
ス	スプリングマットレス	金物類の粗大ごみ	
ス	スプレー缶 [殺虫・制汗・ヘアケア用・塗料など]	有害ごみ	必ず中身を使い切って出す
ス	すべり台(金属製)	金物類の粗大ごみ	木製・プラスチック製のものは、燃やせる粗大ごみで出す
ス	スポンジ	燃やせるごみ	市指定ごみ袋(大)に入らないものは、市指定ごみ券を貼り、 燃やせる粗大ごみで出す
ス	ズボンプレスナー	金物類の粗大ごみ	★
ス	スリッパ(風呂用含む)	燃やせるごみ	
ス	スレート	処理困難物 収集、直接搬入できません	販売店、産業廃棄物処理業者に依頼する
セ	整髪料のびん	ガラス・陶器類	
セ	生理用品	燃やせるごみ	
セ	セーター	燃やせるごみ	長さ50cm以下に切って出す 切らない場合はひもで結んで燃やせる粗大ごみで出す
セ	石灰	処理困難物 収集、直接搬入できません	販売店、専門処理業者に依頼する
セ	石 鹼	燃やせるごみ	
セ	接着剤	金物類	中身を使い切って出す
セ	セメント	処理困難物 収集、直接搬入できません	販売店、産業廃棄物処理業者に依頼する

★分別区分が「粗大ごみ」の品目でも、市指定ごみ袋(大)に入る場合は、市指定ごみ袋に入れて燃やせるごみ、燃やせないごみで出すこともできます。(市指定ごみ券不要)

複数の素材からなるものは、できるだけ分離して分別して下さい。
 分離できないもので、判断に迷う場合は「燃やせないごみ」で出してください。

	品目名	分別区分	出し方とワンポイント
セ	セロハン紙	燃やせるごみ	
セ	船外機(モーター)	処理困難物 収集、直接搬入できません	販売店に依頼する
セ	洗剤の紙製容器・計量カップ	燃やせるごみ	
セ	洗剤のボトル・容器 (プラスチック製)	資源ごみ(プラ)	中身を残さず、軽く水洗いし、よく水を切る
セ	洗濯かご	燃やせるごみ	市指定ごみ袋(大)に入らないものは、市指定ごみ券を貼り、燃やせる粗大ごみで出す
セ	洗濯機(洗濯乾燥機含む)	家電リサイクル対象品 収集、直接搬入できません	「家電リサイクル」のページをご覧ください
セ	洗濯ネット	燃やせるごみ	
セ	洗濯ばさみ	燃やせるごみ	金属製のものは金物類で出す
セ	剪定ばさみ(高枝用含む)	金物類の粗大ごみ	★
セ	扇風機	金物類の粗大ごみ	★
セ	洗面器(プラスチック製)	燃やせるごみ	金属製のものは金物類で出す
セ	洗面化粧台	ガラス・陶器類 (粗大ごみ)	★
ソ	掃除機	金物類の粗大ごみ	★
ソ	造花(プラスチック製)	燃やせるごみ	
ソ	双眼鏡	金物類	
ソ	ソースの容器	燃やせるごみ	汚れが落としにくいいため燃やせるごみ
ソ	ソーラー温水器(太陽熱温水器含む)	処理困難物 収集、直接搬入できません	販売店に依頼する
ソ	ソファ(スプリングなし)	燃やせる粗大ごみ	
ソ	ソファ(スプリングあり)	金物類の粗大ごみ	
ソ	ソファベットの	金物類の粗大ごみ	
ソ	ソリ(遊具)(プラスチック製・木製)	燃やせる粗大ごみ	★
タ	ターフ(キャンプ用)シート部分	燃やせる粗大ごみ	50cm四方に切り、市指定ごみ袋に入れると燃やせるごみで出すこともできる
タ	ターフ(キャンプ用)支柱	金物類の粗大ごみ	
タ	体温計(デジタル式のもの)	金物類	電池は、外して有害ごみで出す
タ	体温計(水銀を使用したもの)	窓口回収	市役所市民生活課生活環境係、各地域コミュニティ交流センターなどの窓口で回収
タ	台車	金物類の粗大ごみ	
タ	体重計	金物類	市指定ごみ袋(大)に入らないものは、市指定ごみ券を貼り、金物類の粗大ごみで出す。電池は外して有害ごみで出す
タ	大正琴	燃やせる粗大ごみ	★
タ	タイヤ(タイヤホイール含む) (自動車・バイク用)	処理困難物 収集、直接搬入できません	販売店、処理業者に依頼する、アルミ製含む
タ	タイヤチェーン(軽・普通車用)	金物類	家庭用のものに限る
タ	タイヤチェーン(大型車用)	処理困難物 収集、直接搬入できません	販売店、くず鉄業者に依頼する

★分別区分が「粗大ごみ」の品目でも、市指定ごみ袋(大)に入る場合は、市指定ごみ袋に入れて燃やせるごみ、燃やせないごみで出すこともできます。(市指定ごみ券不要)

複数の素材からなるものは、できるだけ分離して分別して下さい。
 分離できないもので、判断に迷う場合は「燃やせないごみ」で出してください。

	品目名	分別区分	出し方とワンポイント
タ	タイル	処理困難物 収集、直接搬入できません	販売店、処理業者に依頼する
タ	タオル・タオルケット	燃やせるごみ	長さ50cm以下に切って出す 切らない場合はひもで結んで燃やせる粗大ごみで出す
タ	竹材	燃やせる粗大ごみ	★
タ	畳	燃やせる粗大ごみ	できる限り、販売店に依頼する
タ	卓球台	金物類の粗大ごみ	
タ	脱臭剤	燃やせるごみ	
タ	タッパー	燃やせるごみ	
タ	たてす	燃やせる粗大ごみ	★
タ	タバコの箱	資源ごみ(紙類)	外装フィルムは資源ごみ(プラ)で出す
タ	卵パック	資源ごみ(プラ)	紙製の物は、燃やせるごみで出す
タ	たらい(金属製)	金物類の粗大ごみ	★ プラスチック製のものは燃やせる粗大ごみで出す
タ	たわし	燃やせるごみ	
タ	タンス	燃やせる粗大ごみ	ガラス戸、鏡は外し、ガラス・陶器類で出す
タ	段ボール	資源ごみ(紙類)	紙ひもで十字に結んで出す
チ	チェーンソー	金物類の粗大ごみ	
チ	チャイルドシート	金物類の粗大ごみ	
チ	注射器・注射針(医療廃棄物)	処理困難物 収集、直接搬入できません	医療機関等に依頼する、点滴用注射針も含む
チ	調味料の袋(プラスチック製)	資源ごみ(プラ)	中身を残さず、軽く水洗いし、よく水を切る
チ	調理台	金物類の粗大ごみ	
チ	ちりとり(プラスチック製)	燃やせるごみ	金属製のものは金物類で出す
ツ	ついたて(木製、プラスチック製)	燃やせる粗大ごみ	★ 金属製のものは金物類の粗大ごみで出す
ツ	つえ(木製)	燃やせる粗大ごみ	★
ツ	つえ(金属製)	金物類の粗大ごみ	★
ツ	机(木製)	燃やせる粗大ごみ	蛍光灯は、取り外して有害ごみで出す
ツ	机(金属製)	金物類の粗大ごみ	蛍光灯は、取り外して有害ごみで出す
ツ	漬物石(プラスチック製含む)	処理困難物 収集、直接搬入できません	処理業者に依頼する
ツ	つっぱり棒	金物類の粗大ごみ	★
ツ	土(砂、石含む)	処理困難物 収集、直接搬入できません	
ツ	釣り糸	燃やせるごみ	50cm以下に切って出す
ツ	釣り竿(竹製、木製、カーボン製)	燃やせる粗大ごみ	★
ツ	釣り用タモ(金属製)	金物類の粗大ごみ	★

★分別区分が「粗大ごみ」の品目でも、市指定ごみ袋(大)に入る場合は、市指定ごみ袋に入れて燃やせるごみ、燃やせないごみで出すこともできます。(市指定ごみ券不要)

複数の素材からなるものは、できるだけ分離して分別して下さい。
 分離できないもので、判断に迷う場合は「燃やせないごみ」で出してください。

	品目名	分別区分	出し方とワンポイント
ア行	ツ 釣り用タモ(竹製、木製)	燃やせる粗大ごみ	★
カ行	テ テーブル(座卓含む) (木製・プラスチック製)	燃やせる粗大ごみ	★
サ行	テ テーブル(座卓含む)(金属製)	金物類の粗大ごみ	★
タ行	テ テープレコーダー	金物類	
ナ行	テ 手押車(シルバーカー)	金物類の粗大ごみ	
ハ行	テ 鉄アレイ	金物類	
マ行	テ デスクマット	燃やせる粗大ごみ	50cm四方に切り、市指定ごみ袋に入れると燃やせるごみで出すこともできる
ヤ行	テ 鉄筋	処理困難物 収集、直接搬入できません	くず鉄業者に依頼する
ラ行	テ 鉄パイプ	金物類の粗大ごみ	★
ワ行	テ 鉄板	金物類の粗大ごみ	★
	テ テレビ (ブラウン管式・液晶式・プラズマ式含む)	家電リサイクル対象品 収集、直接搬入できません	「家電リサイクル」のページをご覧ください
	テ テレビ台(木製・プラスチック製)	燃やせる粗大ごみ	ガラスは、取り外してガラス・陶器類で出す
	テ テレビ台(金属製)	金物類の粗大ごみ	ガラスは、取り外してガラス・陶器類で出す
	テ 電気温水器	処理困難物 収集、直接搬入できません	販売店に依頼する
	テ 電気毛布	燃やせる粗大ごみ	できるだけコード類は分別して金物類で出す 丸めるか折りたたんで、ひもで結び、市指定ごみ券を貼って出す 50cm四方に切り市指定ごみ袋に入れると燃やせるごみで出すことができる
	テ 電球	有害ごみ	新聞紙に包むなど危険防止する
	テ 電子オルガン	金物類の粗大ごみ	
	テ 電子レンジ	金物類の粗大ごみ	★
	テ 電卓	金物類	電池は、外して有害ごみで出す
	テ 電動アシスト式自転車	金物類の粗大ごみ	バッテリーは販売店へ依頼する
	テ 点滴用バッグ	燃やせるごみ	水洗いする、在宅治療用のみ
	テ テント(ファミリーキャンプ用)支柱	金物類の粗大ごみ	★
	テ テント(ファミリーキャンプ用)シート	燃やせる粗大ごみ	丸めるか折りたたんで、ひもで結び、市指定ごみ券を貼って出す。50cm四方に切り、市指定ごみ袋に入れると燃やせるごみで出すことができる
	テ テント(イベント用)支柱	処理困難物 収集、直接搬入できません	販売店、処理業者に依頼する
	テ 電話機(FAX機能付き含む)	金物類	市指定ごみ袋(大)に入らない場合は、市指定ごみ券を貼り、金物類の粗大ごみで出す
	テ 電話台(木製・プラスチック製)	燃やせる粗大ごみ	★
	テ 電話台(金属製)	金物類の粗大ごみ	★
	テ 電動(モーター付き)介護ベッド	処理困難物 収集、直接搬入できません	販売店、処理業者に依頼する
	ト 籐家具	燃やせる粗大ごみ	★
	ト 陶磁器(茶碗、湯飲み、皿など)	ガラス・陶器類	割れたものは新聞紙に包むなど危険防止する

★分別区分が「粗大ごみ」の品目でも、市指定ごみ袋(大)に入る場合は、市指定ごみ袋に入れて燃やせるごみ、燃やせないごみで出すこともできます。(市指定ごみ券不要)

複数の素材からなるものは、できるだけ分離して分別して下さい。
 分離できないもので、判断に迷う場合は「燃やせないごみ」で出してください。

	品目名	分別区分	出し方とワンポイント
ア行	ト 豆腐パック 	資源ごみ(プラ)	中身を残さず、軽く水洗いし、よく水を切る
カ行	ト トースター	金物類	
サ行	ト 灯油	処理困難物 収集、直接搬入できません	販売店に依頼する
タ行	ト 灯油タンク	処理困難物 収集、直接搬入できません	販売店、処理業者に依頼する ポリタンクは有害ごみで出す
ナ行	ト 時計(腕時計、掛け時計)	金物類	市指定ごみ袋(大)に入らない場合は、市指定ごみ券を貼り、金物類の粗大ごみで出す 電池は、外して有害ごみで出す
ハ行	ト 戸棚(木製・プラスチック製)	燃やせる粗大ごみ	★ ガラスは取り外してガラス・陶器類で出す
マ行	ト トタン・ブリキ	金物類の粗大ごみ	★
ヤ行	ト 土鍋	ガラス・陶器類	
ラ行	ト 土のう袋	燃やせるごみ	土砂は取り除く
ワ行	ト ドライヤー	金物類	
	ト ドラム缶	処理困難物 収集、直接搬入できません	業者に依頼する
	ト ドラム(楽器)	金物類の粗大ごみ	
	ト トランク(金属製) (アタッシュケース・スーツケース)	金物類の粗大ごみ	★
	ト 塗料缶(中身を使い切った物)	金物類	塗料が残っている場合は、収集できません その場合は処理業者または、販売店に依頼する
	ト 塗料・ペンキ	処理困難物 収集、直接搬入できません	販売店に依頼する ただし、少量であれば、布などに染み込ませ燃やせるごみで出すことができる
	ト トレーニングマシン(健康器具)	金物類の粗大ごみ	
	ト ドレッシングびん	資源ごみ(ビン類)	
	ナ 泥(側溝汚泥など)	処理困難物 収集、直接搬入できません	業者に依頼する
	ナ ナイロンタオル	燃やせるごみ	50cm以下に切って出す 切らない場合はひもで結んで燃やせる粗大ごみで出す
	ナ ナイロン袋  マークなし	燃やせるごみ	買い物袋を持参するなどして、レジ袋はできるだけ断る
	ナ ナイロン袋  マークあり	資源ごみ(プラ)	買い物袋を持参するなどして、レジ袋はできるだけ断る
	ナ 納豆容器(紙製)	燃やせるごみ	
	ナ 納豆容器(プラスチック製) 	資源ごみ(プラ)	中身を残さず、軽く水洗いし、よく水を切る 紙製のものは燃やせるごみで出す
	ナ ナプキン	燃やせるごみ	
	ナ 鍋(金属製、陶器製)	ガラス・陶器類	金属製のものは金物類で出す
	ナ 生ごみ	燃やせるごみ	しっかり水を切る
	ニ 入浴剤の缶	金物類	中身を使い切って出す
	ニ 人形(布製・ラバー・ゴム製)	燃やせるごみ	
	ヌ めいぐるみ	燃やせるごみ	
	ヌ めか	燃やせるごみ	

★分別区分が「粗大ごみ」の品目でも、市指定ごみ袋(大)に入る場合は、市指定ごみ袋に入れて燃やせるごみ、燃やせないごみで出すこともできます。(市指定ごみ券不要)

複数の素材からなるものは、できるだけ分離して分別して下さい。
 分離できないもので、判断に迷う場合は「燃やせないごみ」で出してください。

	品目名	分別区分	出し方とワンポイント
ヌ	塗りのチューブ(アルミ製)	金物類	中身を使い切って出す プラスチック製の場合は燃やせるごみで出す
ネ	粘着テープ・シート	燃やせるごみ	
ノ	農機具(耕耘機・田植え機など)	処理困難物 収集、直接搬入できません	販売店に依頼する
ノ	農業用資材一式	処理困難物 収集、直接搬入できません	産業廃棄物処理業者に依頼する
ノ	農業用ビニール・農業用シート	処理困難物 収集、直接搬入できません	産業廃棄物処理業者に依頼する
ノ	農薬	処理困難物 収集、直接搬入できません	販売店に依頼する
ノ	ノートパソコン	パソコンリサイクル対象品 収集、直接搬入できません	「パソコンリサイクル」のページをご覧ください
ハ	パール	金物類の粗大ごみ	★
ハ	灰	処理困難物 収集、直接搬入できません	
ハ	灰皿(金属製)	金物類	市指定ごみ袋(大)に入らないものは、市指定ごみ券を貼り、 金物類の粗大ごみで出す ガラス製の場合は、ガラス・陶器類で出す
ハ	パイプ類 (塩化ビニール・プラスチック)	燃やせる粗大ごみ	★
ハ	パイプ類(金属製)	金物類の粗大ごみ	★
ハ	バケツ(ポリバケツ)	燃やせるごみ	市指定ごみ袋(大)に入らない場合は、市指定ごみ券を貼り、 燃やせる粗大ごみで出す
ハ	バケツ(金物類)	金物類	市指定ごみ袋(大)に入らない場合は、市指定ごみ券を貼り、 金物類の粗大ごみで出す
ハ	はさみ	金物類	
ハ	はしご(木製)	燃やせる粗大ごみ	2m程度まで
ハ	はしご(金属製)	金物類の粗大ごみ	2m程度まで
ハ	パソコン	パソコンリサイクル対象品 収集、直接搬入できません	「パソコンリサイクル」のページをご覧ください
ハ	パソコン付属品 (マウス、キーボード、スピーカー、 ケーブル)	金物類	
ハ	パソコンディスプレイ(液晶、CRT)	パソコンリサイクル対象品 収集、直接搬入できません	「パソコンリサイクル」のページをご覧ください
ハ	パソコンラック(木製・プラスチック製)	燃やせる粗大ごみ	★
ハ	パソコンラック(金属製)	金物類の粗大ごみ	★
ハ	バッテリー	処理困難物 収集、直接搬入できません	処理業者に依頼する(車、自転車用は不可)
ハ	発電機	処理困難物 収集、直接搬入できません	処理業者に依頼する
ハ	バット(野球バット) (木製・プラスチック製)	燃やせる粗大ごみ	★
ハ	バット(野球バット)(金属製)	金物類の粗大ごみ	★
ハ	発泡スチロール(マークなし)	燃やせるごみ	小さく壊して、市指定ごみ袋に入れる
ハ	発泡スチロール(マークあり)	資源ごみ (発泡スチロール)	
ハ	花火(使用済に限る)	燃やせるごみ	水分を含ませて出す
ハ	歯ブラシ	燃やせるごみ	

★分別区分が「粗大ごみ」の品目でも、市指定ごみ袋(大)に入る場合は、市指定ごみ袋に入れて燃やせるごみ、燃やせないごみで出すこともできます。(市指定ごみ券不要)

複数の素材からなるものは、できるだけ分離して分別して下さい。
 分離できないもので、判断に迷う場合は「燃やせないごみ」で出してください。

	品目名	分別区分	出し方とワンポイント
ハ	歯ブラシ(電動歯ブラシ)	金物類	
ハ	歯磨き粉のチューブ (プラスチック製)	燃やせるごみ	汚れが落としにくいので燃やせるごみ
ハ	バラ(弁当の中の緑色の飾りもの)	燃やせるごみ	
ハ	ガラス(石)	処理困難物 収集、直接搬入できません	販売店に依頼する
ハ	針金(番線含む)	金物類	
ハ	ハンガー(プラスチック製・木製)	燃やせるごみ	
ハ	ハンガー(金属製)	金物類	
ハ	ハンカチ	燃やせるごみ	
ヒ	ピアノ	処理困難物 収集、直接搬入できません	販売店に依頼する
ヒ	ビーチパラソル	金物類の粗大ごみ	
ヒ	ビデオテープ	燃やせるごみ	ケースを含む
ヒ	ビデオデッキ	金物類	市指定ごみ袋(大)に入らないものは、市指定ごみ券を貼り、 金物類の粗大ごみで出す
ヒ	ビニールテープ・ビニールひも	燃やせるごみ	長さ50cm以下に切って出す
ヒ	ビニールハウス(農業用)	処理困難物 収集、直接搬入できません	産業廃棄物処理業者、または販売店に依頼する
ヒ	ビニールプール	燃やせる粗大ごみ	丸めるか折りたたんで、ひもで結び、市指定ごみ券を貼って出す 50cm四方に切り市指定ごみ袋に入れると燃やせるごみで 出すこともできる
ヒ	ビニール袋(マークなし)	燃やせるごみ	
ヒ	ビニール袋(マークあり)	資源ごみ(プラ)	
ヒ	避妊具(コンドーム)	燃やせるごみ	
ヒ	火鉢(金属製、陶器製)	ガラス・陶器類	★ 金属製のものは金物類で出す
ヒ	屏風	燃やせる粗大ごみ	
ヒ	肥料	処理困難物 収集、直接搬入できません	販売店に依頼する
ヒ	肥料袋(農業用)	処理困難物 収集、直接搬入できません	産業廃棄物処理業者または販売店に依頼する
ヒ	びん(飲料びん)	資源ごみ(ビン類)	中身を残さず、軽く水洗いし、よく水を切る 金属製のふたは、金物類で出す
ヒ	びん [食品・薬・化粧品・殺虫剤のびん]	ガラス・陶器類	
フ	ファクシミリ(FAX)	金物類	市指定ごみ袋(大)に入らないものは、市指定ごみ券を貼り、 金物類の粗大ごみで出す
フ	ファンヒーター	金物類の粗大ごみ	灯油は完全に抜く 乾電池は、取り外して有害ごみで出す
フ	フィルム(ネガ含む)	燃やせるごみ	
フ	フィルムケース (筒型、プラスチック製)	資源ごみ(プラ)	
フ	プール(子供用玩具)	燃やせる粗大ごみ	丸めるか折りたたんで、ひもで結び、市指定ごみ券を貼って出す 50cm四方に切り、市指定ごみ袋に入れると燃やせるごみで 出すこともできる
フ	ふすま	燃やせる粗大ごみ	

★分別区分が「粗大ごみ」の品目でも、市指定ごみ袋(大)に入る場合は、市指定ごみ袋に入れて燃やせるごみ、燃やせないごみで出すこともできます。(市指定ごみ券不要)

複数の素材からなるものは、できるだけ分離して分別して下さい。
 分離できないもので、判断に迷う場合は「燃やせないごみ」で出してください。

	品目名	分別区分	出し方とワンポイント
フ	仏壇	燃やせる粗大ごみ	できる限り、販売店に依頼する 金属製の飾り物等は金物類で出す
フ	筆箱・筆入れ(プラスチック製・木製)	燃やせるごみ	
フ	筆箱・筆入れ(金属製)	金物類	
フ	布団	燃やせる粗大ごみ	丸めるか折りたたんで、ひもで結び、市指定ごみ券を貼って出す 50cm四方に切り、市指定ごみ袋に入れたら、燃やせるごみで出すこともできる
フ	布団乾燥機	金物類の粗大ごみ	★
フ	布団干し	金物類の粗大ごみ	コンクリート製の台座は収集できません
フ	フライパン	金物類	
フ	ブラインド(プラスチック製)	燃やせる粗大ごみ	丸めるか折りたたんで、ひもで結び、市指定ごみ券を貼って出す 50cm四方に切り、市指定ごみ袋に入れたら、燃やせるごみで出すこともできる
フ	ブラインド(金属製)	金物類の粗大ごみ	★
フ	ぶらさがり健康器	金物類の粗大ごみ	
フ	プラモデル	燃やせるごみ	
フ	プランター(木製・プラスチック製)	燃やせる粗大ごみ	★ 市指定ごみ袋で出す場合は、硬いプラスチックのみが入った市指定ごみ袋で出す
フ	プランコ(木製・プラスチック製)	燃やせる粗大ごみ	ボルトなどは外して金物類で出す
フ	プランコ(金属製)	金物類の粗大ごみ	
フ	プリンター〔ワープロ・パソコン用〕	金物類の粗大ごみ	★
フ	風呂釜〔バーナー含む〕	処理困難物 収集、直接搬入できません	販売店、処理業者に依頼する
フ	風呂用ふた(木製・プラスチック製)	燃やせる粗大ごみ	★
フ	風呂用ふた(金属製)	金物類の粗大ごみ	★
ヘ	ヘアスプレー	有害ごみ	必ず中身を使い切って出す
ヘ	ベッド本体(木製・プラスチック製)	燃やせる粗大ごみ	極力、分解して部品を十字に結んで出す
ヘ	ベッド本体(金属製)	金物類の粗大ごみ	極力、分解して部品を十字に結んで出す
ヘ	ベッドのマットレス(スプリングなし)	燃やせる粗大ごみ	ベッドから取り外して出す
ヘ	ベッドのマットレス(スプリングあり)	金物類の粗大ごみ	ベッドから取り外して出す
ヘ	ペットのふん尿処理剤	燃やせるごみ	新聞紙などに包んで出す
ヘ	ヘッドホン	金物類	
ヘ	ベビーチェア〔足長タイプ含む〕 (木製・プラスチック製)	燃やせる粗大ごみ	★
ヘ	ベビーチェア〔足長タイプ含む〕 (金属製)	金物類の粗大ごみ	★
ヘ	ベビーカー〔乳母車〕	金物類の粗大ごみ	
ヘ	ベビーベッド(木製・プラスチック製)	燃やせる粗大ごみ	★
ヘ	ベビーベッド(金属製)	金物類の粗大ごみ	★

★分別区分が「粗大ごみ」の品目でも、市指定ごみ袋(大)に入る場合は、市指定ごみ袋に入れて燃やせるごみ、燃やせないごみで出すこともできます。(市指定ごみ券不要)

複数の素材からなるものは、できるだけ分離して分別して下さい。
 分離できないもので、判断に迷う場合は「燃やせないごみ」で出してください。

	品目名	分別区分	出し方とワンポイント
ヘ	ベビー用歩行器	金物類の粗大ごみ	
ヘ	ベルト	燃やせるごみ	
ヘ	ヘルメット(プラスチック製)	燃やせるごみ	硬いプラスチックのみが入った市指定ごみ袋で出す
ヘ	ペン (ボールペン・シャープペンシルなど)	燃やせるごみ	金属製のものは金物類で出す
ヘ	便座 (洗浄機能付き便座含む)	金物類の粗大ごみ	★
ヘ	弁当箱(重箱、タッパーなど)	燃やせるごみ	
ヘ	弁当容器 (プラスチック製容器)	資源ごみ(プラ)	調理済みの食品が入っていた容器 中身を残さず、軽く水洗いし、よく水を切る
ホ	ポイラー	処理困難物 収集、直接搬入できません	販売店、くず鉄業者に依頼する
ホ	望遠鏡	金物類	市指定ごみ袋(大)に入らない場合は、市指定ごみ券を貼り、 金物類の粗大ごみで出す
ホ	包丁	金物類	新聞紙で包むなど危険防止する
ホ	ほうき(木製・プラスチック製)	燃やせる粗大ごみ	★
ホ	ホース (ゴム製・ビニール製・ナイロン製)	燃やせるごみ	50cm以下に切って出す 切らない場合は燃やせる粗大ごみで出す
ホ	棒ずり(木製)	燃やせる粗大ごみ	★ 金属製のものは金物類の粗大ごみで出す
ホ	ポータブルトイレ〔介護用トイレ〕	燃やせる粗大ごみ	★ 金属製のものは金物類の粗大ごみで出す
ホ	ポウル〔調理用〕 (プラスチック製)	燃やせるごみ	ガラス製のものはガラス・陶器類 金属製のものは金物類で出す
ホ	ボール (野球・サッカー・テニスなど)	燃やせるごみ	
ホ	ボタン電池	有害ごみ	水銀を使用したものは市役所市民生活課生活環境係、 各地域コミュニティ交流センターなどの窓口で回収
ホ	ホチキス(針含む)	金物類	
ホ	ポット・魔法瓶	金物類	電気ポットも含む
ホ	ポリタンク	有害ごみ	必ず中身を使い切って出す
ホ	ポリバケツ(ポリ容器)	燃やせるごみ	市指定ごみ袋(大)に入らない場合は、市指定ごみ券を貼り、 燃やせる粗大ごみで出す
ホ	ボルト・ナット	金物類	
ホ	ポリ袋 (商品が入っていたもの)	資源ごみ(プラ)	中身を残さず、軽く水洗いし、よく水を切る
ホ	保冷剤	燃やせるごみ	
ホ	ホワイトボード(黒板のようなもの)	金物類の粗大ごみ	
ホ	本・雑誌	資源ごみ(紙類)	紙ひもで十字に結んで出す
ホ	本棚(木製・プラスチック製)	燃やせる粗大ごみ	★ ガラスは取り外してガラス・陶器類で出す
ホ	本棚(金属製)	金物類の粗大ごみ	★ ガラスは取り外してガラス・陶器類で出す
ホ	ポンプ類(モーター含む)	処理困難物 収集、直接搬入できません	販売店、業者に依頼する

★分別区分が「粗大ごみ」の品目でも、市指定ごみ袋(大)に入る場合は、市指定ごみ袋に入れて燃やせるごみ、燃やせないごみで出すこともできます。(市指定ごみ券不要)

複数の素材からなるものは、できるだけ分離して分別して下さい。
 分離できないもので、判断に迷う場合は「燃やせないごみ」で出してください。

	品目名	分別区分	出し方とワンポイント
マ	マージャン卓(電動式自動卓)	処理困難物 収集、直接搬入できません	処理業者に依頼する
マ	マージャン卓(電動式以外)	燃やせる粗大ごみ	
マ	マーガリンの容器 	燃やせるごみ	汚れが落としにくいので燃やせるごみ
マ	マウス(パソコン用)	金物類	
マ	枕	燃やせるごみ	
マ	マジックインキ	燃やせるごみ	金属製の場合は金物類、 ガラス製の場合はガラス・陶器類で出す
マ	マッチ・マッチ箱	燃やせるごみ	発火しないように、水で浸して出す
マ	マッサージチェア(健康器具)	金物類の粗大ごみ	
マ	マット(風呂・台所・自動車・玄関用など)	燃やせる粗大ごみ	丸めるか折りたたんで、ひもで結び、市指定ごみ券を貼って出す 50cm四方に切り、市指定ごみ袋に入ると燃やせるごみで 出すこともできる
マ	マットレス(スプリングなし)	燃やせる粗大ごみ	
マ	まな板(木製・プラスチック製)	燃やせるごみ	市指定ごみ袋(大)に入らない場合は、市指定ごみ券を貼り、 燃やせる粗大ごみで出す
マ	マヨネーズの容器 	燃やせるごみ	汚れが落としにくいので燃やせるごみ
ミ	ミキサー(ミル)	金物類	
ミ	ミシン(足踏み/卓上より大きいもの)	金物類の粗大ごみ	
ミ	ミシン(卓上ミシン)	金物類	
メ	メジャー(巻尺)(金属製)	金物類	プラスチック製のものは燃やせるごみで出す
メ	メガネ	金物類	
モ	毛布	燃やせる粗大ごみ	丸めるか折りたたんで、ひもで結び、市指定ごみ券を貼って出す 50cm四方に切り、市指定ごみ袋に入ると、燃やせるごみで 出すこともできる
モ	モーター	処理困難物 収集、直接搬入できません	くず鉄業者に依頼する プラモデルなどのモーターは金物類で出す
モ	餅つき機	金物類	市指定ごみ袋(大)に入らない場合は、市指定ごみ券を貼り、 金物類の粗大ごみで出す
モ	モップ(木製・プラスチック製)	燃やせる粗大ごみ	★
モ	モップ(金属製)	金物類の粗大ごみ	★
モ	物置	金物類の粗大ごみ	解体して、ひもで結ぶ
モ	物干し竿(木製)	燃やせる粗大ごみ	★ 2m程度まで
モ	物干し竿(金属製)	金物類の粗大ごみ	★ 2m程度まで
モ	物干し台	金物類の粗大ごみ	コンクリート製の台座は収集できません
モ	もろぶた(木製・プラスチック製)	燃やせる粗大ごみ	★
ヤ	やかん	金物類	
ヤ	焼肉のたれ容器 (プラスチック製) 	資源ごみ(プラ)	中身を残さず、軽く水洗いし、よく水を切る
ユ	湯沸器	金物類	市指定ごみ袋(大)に入らない場合は、市指定ごみ券を貼り、 金物類の粗大ごみで出す

★分別区分が「粗大ごみ」の品目でも、市指定ごみ袋(大)に入る場合は、市指定ごみ袋に入れて燃やせるごみ、燃やせないごみで出すこともできます。(市指定ごみ券不要)

複数の素材からなるものは、できるだけ分離して分別して下さい。
 分離できないもので、判断に迷う場合は「燃やせないごみ」で出してください。

	品目名	分別区分	出し方とワンポイント
ヨ	よしず	燃やせる粗大ごみ	★
ヨ	ヨーグルトの容器(紙製)	燃やせるごみ	
ヨ	ヨーグルトの容器 (プラスチック製)	資源ごみ(プラ)	中身を残さず、軽く水洗いし、よく水を切る
ヨ	浴槽	処理困難物 収集、直接搬入できません	専門業者または、処理業者に依頼する
ラ	ライター	有害ごみ	必ず中身を使い切って出す
ラ	ラケット(木製・プラスチック製)	燃やせる粗大ごみ	★
ラ	ラケット(金属製)	金物類の粗大ごみ	★
ラ	ラジオ・ラジカセ (CD、MDラジカセ)	金物類	市指定ごみ袋(大)に入らない場合は、市指定ごみ券を貼り、 金物類の粗大ごみで出す 電池は、外して有害ごみで出す
ラ	ラップ(商品を包んでいたラップ)	燃やせるごみ	 マークがあれば軽く水洗いし、よく水を切り 資源ごみ(プラ)で出す 汚れを落とせないものは燃やせるごみで出す
ラ	ランドセル	燃やせるごみ	
ラ	ランニングマシン(健康器具)	金物類の粗大ごみ	電池は、外して有害ごみで出す
リ	リモコン	金物類	
リ	リール(釣り用)	金物類	糸は燃やせるごみで出す
リ	リュックサック	燃やせるごみ	長さ50cm以下に切って出す 切らない場合は燃やせる粗大ごみで出す
レ	冷蔵庫(保冷庫・冷温庫含む)	家電リサイクル対象品 収集、直接搬入できません	「家電リサイクル」のページをご覧ください
レ	冷凍庫	家電リサイクル対象品 収集、直接搬入できません	「家電リサイクル」のページをご覧ください
レ	冷凍食品のパック	資源ごみ(プラ)	中身を残さず、軽く水洗いし、よく水を切る
レ	冷風機	金物類の粗大ごみ	★
レ	レコード	燃やせるごみ	
レ	レジ袋・ビニール袋・ポリ袋 ( マークなし)	燃やせるごみ	買い物袋を持参するなどして、レジ袋はできるだけ断る
レ	レジ袋・ビニール袋・ポリ袋 ( マークあり)	資源ごみ(プラ)	買い物袋を持参するなどして、レジ袋はできるだけ断る
レ	レトルト食品のパック 	燃やせるごみ	汚れが落としにくいので燃やせるごみ
レ	レンガ	処理困難物 収集、直接搬入できません	販売店、処理業者に依頼する
レ	レンジ台	金物類の粗大ごみ	★
レ	レンジフード	金物類の粗大ごみ	★
ロ	ろうそく	燃やせるごみ	
ロ	ロープ(ナイロン製含む)	燃やせるごみ	50cm以下に切って出す
ロ	ローボード(木製)	燃やせる粗大ごみ	★

★分別区分が「粗大ごみ」の品目でも、市指定ごみ袋(大)に入る場合は、市指定ごみ袋に入れて燃やせるごみ、燃やせないごみで出すこともできます。(市指定ごみ券不要)