

「Gotsucity Wi-fi」 ご利用案内

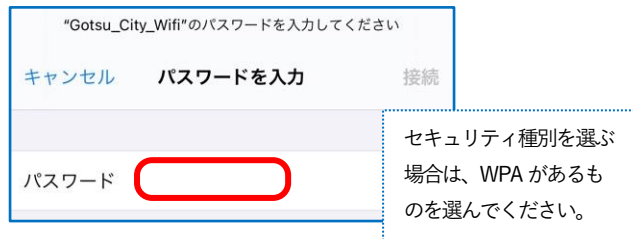
無料 Wi-fi ご利用に関するお問合せ先
政策企画課 内線：1271 直通TEL：52-7928

★ご利用にあたっては、裏面の要綱をご一読ください。

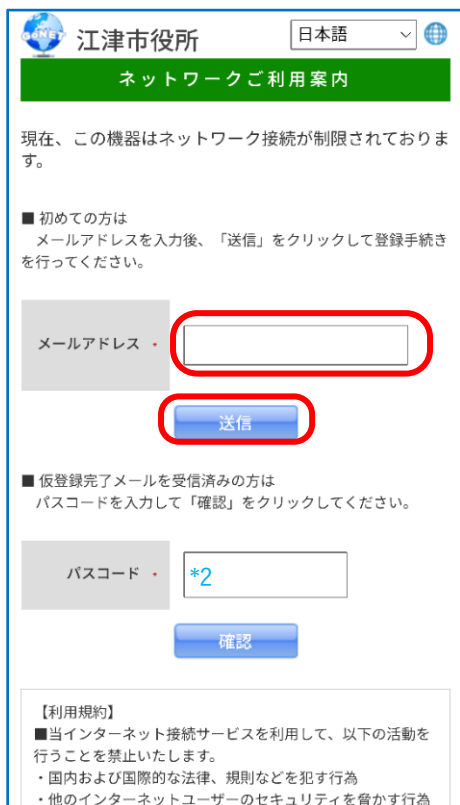
1. スマホ等の Wi-fi 設定から、Gotsu_City_Wifi を選択します。



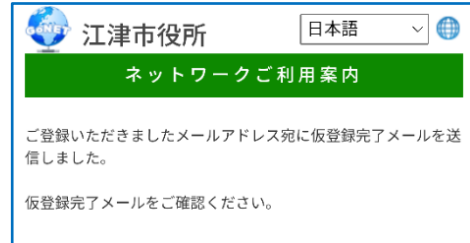
2. パスワード入力画面が表示されるので「パスワード」に **0855522501** と入力し接続します。



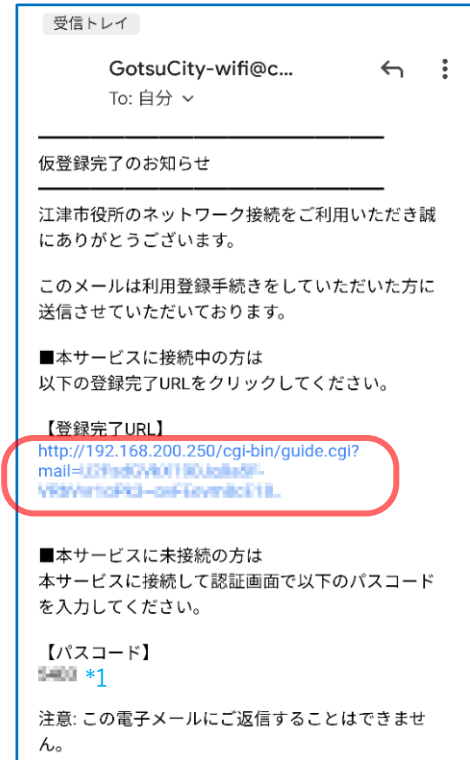
3. 登録手続き画面が表示されるので受信可能なメールアドレスを入力し、「送信」をクリックします。



4. 下記画面が表示されたら、メールソフトからメールを確認してください。



5. 届いた仮登録メールの【登録完了 URL】をクリックすると、インターネットが利用可能となります。



【注】タブレットなどで接続し、それとは別の機器でメールを受け取る場合は、メール下部に記載の【パスコード】*1 を 3. の認証画面の【パスコード】*2 欄に入力し、「確認」をクリックすると利用可能となります。

（注意事項）

- ・認証メールが届かない場合は「@city.gotsu.lg.jp」ドメインからのメールを受信できるようにしてください。
- ・認証メールの有効時間は **5分間** です。認証後の利用可能時間は **90分** です。再度利用に制限はありませんが、繰り返し **認証** が必要です。
- ・同時接続台数に制限があるので、接続できない場合があります。
- ・スマホ等の MAC アドレスで認証を管理するため、ランダム MAC アドレス機能をご利用のスマホ等では、接続できないことがあります。その場合は、同機能を OFF にしてみてください。